

Научная статья. Экономические науки  
УДК 330.101.541  
<https://doi.org/10.31696/2227-5568-2024-01-062-076>

## МНОГОПОЛЯРНОСТЬ НА МИРОВОМ РЫНКЕ ПРОДОВОЛЬСТВИЯ: РОЛЬ ИНДИИ И РОССИИ

**Ирина Владимировна Дерюгина**

Институт востоковедения РАН, Москва, Россия,  
[irina-vd@mail.ru](mailto:irina-vd@mail.ru), <https://orcid.org/0000-0002-8040-1810>

**Аннотация.** Вызовы на глобальном продовольственном рынке, хотя и стали менее злободневными, но полностью не теряют своей угрозы. В последнее время все геополитические, экологические, стихийные, гуманитарные катаклизмы практически сразу отражаются в волатильности цен на мировом рынке. В статье оцениваются подходы Индии и России к идее многополярности, в частности, в достижении международной продовольственной безопасности. Сравнивая положение Индии и России на мировом рынке продовольствия, отмечается, что, будучи ведущими экспортерами сельскохозяйственных товаров, страны не являются конкурентами на мировых рынках, в наборе экспортных товаров они дополняют друг друга. Индия на глобальном рынке продовольственных товаров придерживается широкой диверсификации продуктов и стран-импортеров ее продукции. Основные партнеры Индии в торговле сельскохозяйственными товарами исторически находились в Азии, но сейчас усиливается внимание к странам Африки. В России также начались сдвиги в международных цепочках поставок продовольствия с упором на страны Азии и Африки. В дальнейшем перестройка глобальных цепочек поставок будет нарастать.

**Ключевые слова:** многополярность, мировой продовольственный рынок, сельскохозяйственные товары, внешняя торговля, Индия, Россия

**Для цитирования:** Дерюгина И. В. Многополярность на мировом рынке продовольствия: роль Индии и России. *Восточная аналитика*. 2024;14(1):62-76. <https://doi.org/10.31696/2227-5568-2024-01-062-076>

Original article. Economics studies

## MULTIPOLARITY IN THE GLOBAL FOOD MARKET: THE ROLE OF INDIA AND RUSSIA

**Irina Deryugina**

Institute of Oriental Studies of the Russian Academy of Sciences, Moscow, Russia,  
[irina-vd@mail.ru](mailto:irina-vd@mail.ru), <https://orcid.org/0000-0002-8040-1810>

**Abstract.** Although the challenges in the global food market have become less urgent, they do not completely lose their threat. Recently, all geopolitical, environmental, natural, and humanitarian disasters have been reflected almost immediately in the volatility of prices on the world market. The article evaluates the approaches of India and Russia to the idea of multipolarity, in particular in achieving international food security. Comparing the position of India and Russia in the global food market, it is noted that, being the leading exporters of agricultural goods,



This work is licensed under a Creative Commons Attribution-ShareAlike 4.0 International (CC BY-SA 4.0).

the countries are not competitors in world markets, they complement each other in the set of export goods. India adheres to a wide diversification of products and importing countries in the global food market. India's main partners in agricultural trade have historically been in Asia, but now there is increasing attention to African countries. Shifts in international food supply chains have also begun in Russia, with a focus on Asian and African countries. In the future, the restructuring of global supply chains will increase.

**Keywords:** Multipolarity, global food market, agricultural products, foreign trade, India, Russia

**For citation:** Deryugina I. V. Multipolarity in the Global Food Market: the Role of India and Russia. *Eastern Analytics*. 2024;14(1):62-76. (In Russ.) <https://doi.org/10.31696/2227-5568-2024-01-062-076>

В последнее время сложилась ситуация, при которой все геополитические, экологические, стихийные, гуманитарные катаклизмы практически сразу оказывают влияние на мировой продовольственный рынок [Продовольственная и ресурсная безопасность 2023, с. 17–30]. Волатильность цен на пшеницу на мировом рынке в 2021–2024 гг. стала ярким тому свидетельством. График зафиксировал резкий подъем мировой цены на пшеницу, связанный с обострением геополитической обстановки в феврале 2022 г., последующее падение цены, обусловленное реакцией мирового рынка на заключение зерновой сделки и, наконец, относительная стабилизация цен на рубеже 2023–2024 гг. Причем движение цен в период падения показывало сильные колебания, реагируя на малейшие экономические и политические решения основных экспортеров зерна. И только с октября 2023 г. можно наблюдать некоторую устойчивость динамики цен (рис. 1). При этом прогнозы по ценам на мировом рынке продовольствия в целом и зерна, в частности, подтверждаются достаточно редко. Здесь надо подчеркнуть, что глобальный индекс продовольственных цен в основном зависит от движения цен на пшеницу и кукурузу, которая в мировом экспорте занимает ведущее место по сравнению с экспортом других культур. Например, в 2022 г. мировой экспорт пшеницы оценивался в 68,2 млрд долл., кукурузы – 62,9 млрд долл., риса – 30,0 млрд долл.<sup>1</sup>

Диверсификация поставщиков и продуктов на мировом продовольственном рынке становится имманентной необходимостью во избежание глобального продовольственного кризиса. Понятие многополярности имеет очень широкое трактование – в экономическом смысле оно подразумевает, помимо прочего, многосторонние партнерские отношения и в целом широкий гуманитарный смысл. Положение России и Индии

<sup>1</sup> ITC Trade Map. URL: <https://www.trademap.org/> (accessed: 15.02.2024).



в качестве лидеров на мировом сельскохозяйственном рынке требует особого внимания к их концепциям многополярности, причем интересно рассмотреть эти концепции в перспективе обеспечения глобальной продовольственной безопасности [Страны Востока 2022, с. 301–313].



**Рис. 1.** Динамика цены на пшеницу (фьючерсы) на чикагской бирже (СВОТ): март 2019 г. – февраль 2024 г., цент США/бушель

Источник: <https://ru.tradingeconomics.com/commodity/wheat> (дата обращения 15.02.2024)

Примечание: Цена – долл./тонна = цент/бушель \* 0,4325.

«В эпоху глобальных цепочек поставок, сложных человеческих взаимосвязей и стремительного развития коммуникационных технологий нельзя не подчеркнуть актуальность многополярного мира, в котором нет одной доминирующей силы, а есть несколько центров... Появление в последнее время нескольких центров роста, силы и влияния, растущая технологическая и экономическая взаимозависимость убедительно свидетельствуют о том, что сейчас формируется многополярный мир», – сказал Глава министерства обороны Индии Раджнатх Сингх на XI Московской конференции по международной безопасности<sup>2</sup>.

Участие Индии в создании группы БРИКС в 2009 г. было, пожалуй, первым шагом к многополярности. В то время в группу объединились четыре страны: Бразилия, Россия, Индия, Китай, а в 2024 она расширилась до союза десяти стран: Бразилии, России, Индии, КНР, ЮАР, ОАЭ, Ирана, Египта, Эфиопии, Саудовской Аравии; на очереди присоединение еще шести стран<sup>3</sup>.

<sup>2</sup> Глава Минобороны Индии заявил о формировании многополярного мира // РИА Новости 15.08.2023. URL: <https://ria.ru/20230815/mnogopolyarnost-1890262066.html> (дата обращения: 23.01.2024)

<sup>3</sup> Замглавы МИД Рябков уточнил, что Саудовская Аравия с 1 января официально входит в БРИКС // РИА Новости. URL: <https://ria.ru/20240215/briks-1927534769.html> (дата обращения: 15.02.2024).

Индия призывает к формированию устойчивой многополярности. Однако, оценивая позицию Индии, необходимо обратить внимание в целом на быстроразвивающиеся страны Азии, которые сегодня «фрагментированы по ряду осей». Арвинд Гупта, директор Международного фонда Вивекананды на российско-индийской конференции Клуба Валдай и Фонда Вивекананды, прошедшей 8 января 2024 г., подчеркнул, что «Россия и Индия должны внести свой вклад в развитие стабильного многополярного мира, основанного на идее гармонии в многообразии, верховенстве закона, сотрудничестве и компромиссе, в котором будет учитываться стремление всех стран к безопасности и экономическому росту»<sup>4</sup>.

Роль Индии в обеспечении глобальной продовольственной безопасности постоянно возрастает. Индия активно участвует в таких международных инициативах, как Цели в области устойчивого развития (ЦУР) ООН, которые включают задачу покончить с голодом и достичь продовольственной безопасности к 2030 г. Страна также вносит вклад в инициативы Всемирной продовольственной программы ООН, в частности, предоставление продовольственной помощи пострадавшим от стихийных бедствий общинам. Примером растущего авторитета Индии как сельскохозяйственной державы является Индийско-африканское партнерство в области сельского хозяйства [Аграрные проблемы, 2021, с. 65–85]. Основная цель инициативы – способствовать развитию сельского хозяйства и продовольственной безопасности в странах Африке. Основное направление – обмен знаниями между фермерами Индии и Африки, сотрудничество в таких областях, как борьба с болезнями сельскохозяйственных культур<sup>5</sup>.

Экспорт сельскохозяйственной продукции в Индии имеет стабильную тенденцию к росту. За последние три года показатель поднялся на 24% – с 41,9 млрд долл. (2020/21 г.) до 51,8 млрд долл. (2022/23 г.) (рис. 2). Индия занимала 11-е место в рейтинге крупнейших экспортеров продукции сельского хозяйства (включая сопутствующие отрасли), в 2022/23 г. на нее приходилось 3% совокупного мирового экспорта<sup>6</sup>.

Эти успехи можно объяснить мерами, принятыми правительством для содействия экспорту сельскохозяйственных товаров. Подход правительства Индии к формированию экспортоориентированного сектора

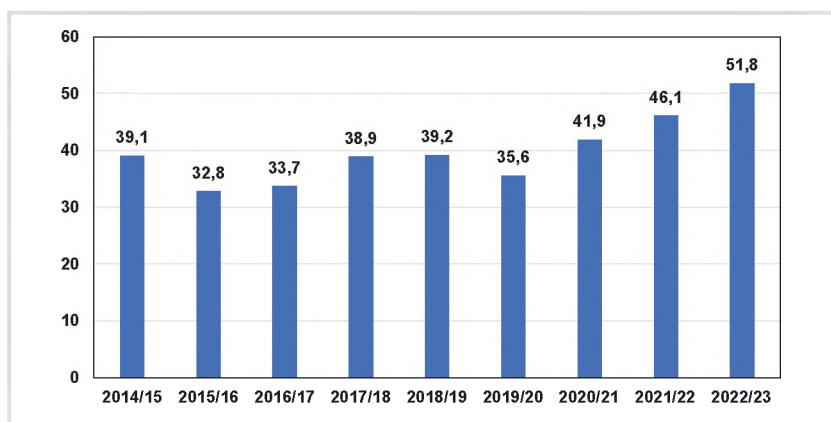
---

<sup>4</sup> Новая траектория индийско-российских отношений. URL: [https://dzen.ru/a/ZaVfE7okG39\\_qAAh](https://dzen.ru/a/ZaVfE7okG39_qAAh) (дата обращения: 15.01.2024).

<sup>5</sup> Gupta N. Indian agriculture: A rising force in global market // India vs Disinformation. URL: <https://www.indiavsdinformation.com/> (accessed: 24.01.2024).

<sup>6</sup> В 2022 году Россия вновь вошла в топ-20 мировых экспортеров продовольствия // Агро экспорт. Федеральный центр развития экспорта продукции АПК Минсельхоза России. URL: <https://aemcx.ru/2023/06/27/v-2022-godu-rossiya-vnov-voshla-v-top-20-mirov/> (дата обращения: 23.01.2024).

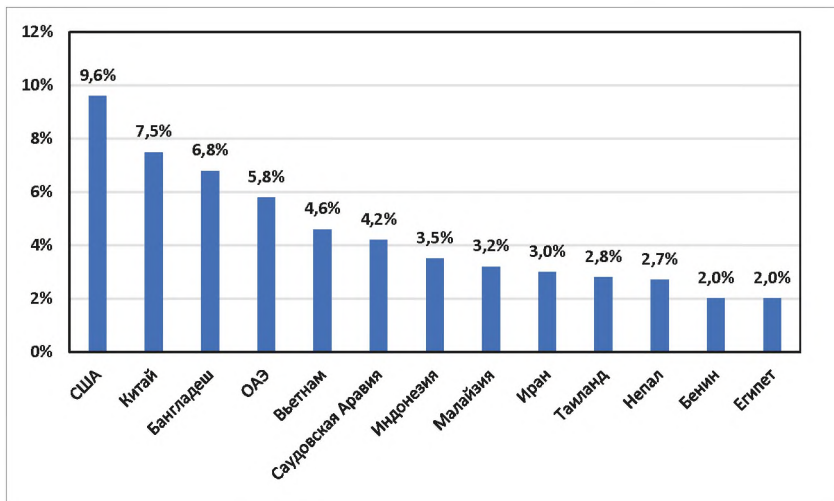
аграрного хозяйства с начала 2000-х гг. носил системный характер, был сделан акцент на создании Управления по развитию экспорта сельскохозяйственной и переработанной пищевой продукции (APEDA); разработке Аграрной экспортной политики, направленной на стимулирование производства и переработки экспортной продукции (Agriculture Export Policy); организации информационной биржи (торгового портала), специализирующейся на онлайн-торговле (Agri Exchange); переориентации части транспортно-логистической структуры для целей сельскохозяйственного экспорта; стимулировании экспорта продовольственных товаров, включая формирование производственных кластеров, которые работают на нужды экспорта, и специальных экономических зон, где осуществляется переработка экспортных сельскохозяйственных товаров [Дерюгина 2023]. А также организации сообществ фермеров-производителей, поощрения диверсификации растениеводства, повышения производительности в сельском хозяйстве за счет механизации и создания Фонда сельскохозяйственной инфраструктуры.



**Рис. 2.** Индия: экспорт сельскохозяйственных товаров, млрд долл.

Источник: [Economic Survey 2023, с. 116–118]

Особенностью Индии при оценке ее вклада в глобальную продовольственную безопасность является широкий ареал стран, с которыми Индия имеет внешнеэкономические связи в аграрной сфере. Крупнейшими импортерами сельскохозяйственной продукции Индии по состоянию на 2022/23 г. были США, Китай, Бангладеш, ОАЭ, Вьетнам, Саудовская Аравия, Индонезия и Малайзия. За ними следовали Иран, Таиланд, Непал, Бенин, Египет. В 2022/23 г. на США, которые были крупнейшим импортером индийской сельскохозяйственной продукции, приходилось 9,6% от общего объема аграрного экспорта Индии, на Китай – 7,5%, на Бангладеш – 6,8% (рис. 3).



**Рис. 3.** Основные страны-импортеры индийской сельскохозяйственной продукции, доля в общем экспорте из Индии (2022/23), %

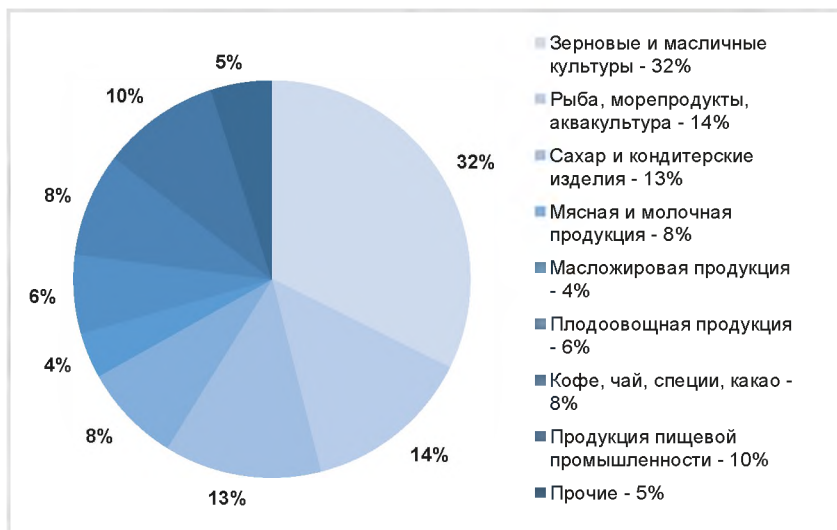
Источник: APEDA AgriExchange. URL: [https://agriexchange.apeda.gov.in/indexp/18headgenReportmonth\\_combine.aspx](https://agriexchange.apeda.gov.in/indexp/18headgenReportmonth_combine.aspx) (accessed: 23.01.2024)

В структуре сельскохозяйственного экспорта Индии в 2022/23 г. почти треть занимали зерновые и масличные культуры. Несмотря на временные ограничения экспорта пшеницы и риса, связанные с климатическими аномалиями 2022 г., экспорт зерновых культур в 2022/23 г. составил 32,7 млн т, в том числе 22,2 млн т риса, 7,0 млн т пшеницы, 3,5 млн т кукурузы. Именно из-за частичного эмбарго экспорт зерновых культур вырос всего на 4% по сравнению с 2021/22 г., когда было поставлено за рубеж 32,2 млн т. Хотя прирост за 2020/21–2021/22 составил более 75%<sup>7</sup>.

Индия выступает на мировом рынке ведущим экспортером риса, на нее приходится свыше 40% всего объема мирового экспорта. Здесь следует отметить, что экспорт риса имеет специфику. На мировом рынке пшеницы подобная специфика также наблюдается, но в значительно меньшей степени. Каждая национальность в Азии и Африке предпочитает определенный сорт риса, поэтому в различные страны, как правило, экспортируются разные сорта риса. Экспорт риса из Индии подразделяется на две категории – рис басмати и весь остальной рис (не басмати). Соотношение экспорта риса басмати к всему остальному рису составляет 1:4, но мировые цены на рис басмати в среднем в три раза выше, чем на остальной рис, отгружаемый из Индии. Причем цены на рис басмати в период 2021/22–2023/24 гг. в Индии имели ярко выра-

<sup>7</sup> ITC Trade Map. URL: <https://www.trademap.org/Index.aspx> (accessed: 26.01.2024).

женную тенденцию к росту благодаря увеличивающемуся спросу со стороны импортеров на Ближнем Востоке. Основными импортерами риса басмати являются: Саудовская Аравия, Иран, Ирак, ОАЭ, Йемен. Импортерами остального риса выступают: Китай, Бенин, Сенегал, другие страны Африки<sup>8</sup>.



**Рис. 4.** Структура экспорта сельскохозяйственных товаров из Индии (2022/23 г.)

Источник: ITC Trade Map. URL: <https://www.trademap.org/Index.aspx> (accessed: 26.01.2024)

На мировом экспортном рынке пшеницы Индия занимает 8-е место, а по экспорту кукурузы находится на 9-м месте. В объеме мирового экспорта пшеницы на Индию приходилось в 2022 г. около 4%, а доля Индии в мировом экспорте кукурузы составляла всего 1,5%. Экспорт пшеницы осуществляется главным образом в Бангладеш, Индонезию, ОАЭ; экспорт кукурузы – в Бангладеш, Вьетнам, Непал, Малайзию<sup>9</sup>.

В первую очередь активное расширение экспортного сектора сельского хозяйства базировалось на: создании Управления по развитию экспорта сельскохозяйственной и переработанной пищевой продукции (APEDA); разработке Аграрной экспортной политики, направленной на стимулирование производства и переработки экспортной продукции (Agriculture Export Policy); организации информационной биржи (торгового портала), специализирующейся на он-лайн торговле (Agri Exchange) [Дерюгина, 2023].

<sup>8</sup> APEDA AgriExchange. URL: [https://agriexchange.apeda.gov.in/indepx/18headgenReportmonth\\_combine.aspx](https://agriexchange.apeda.gov.in/indepx/18headgenReportmonth_combine.aspx) (accessed: 23.01.2024).

<sup>9</sup> ITC Trade Map. URL: <https://www.trademap.org/Index.aspx> (accessed: 26.01.2024).

Особое внимание уделялось развитию рыбного хозяйства в Индии. Еще в 1972 г. было учреждено Управление по развитию экспорта морских продуктов (MPEDA) для продвижения морских продуктов на экспорт, регулирования экспорта морских продуктов и обеспечения устойчивости и качества при производстве морепродуктов. Функции MPEDA были сконцентрированы на продвижении индийских морских продуктов на международных рынках; сотрудничестве с ВТО; развитии инфраструктуры; инвестировании в новые технологии рыбного хозяйства; повышении продуктивности рыболовства, организации совместных предприятий<sup>10</sup>.

В итоге по экспорту рыбы и морепродуктов Индия в 2022/23 г. была на 4-м месте в мире, с долей 5% от мирового объема. США и Китай в 2022/23 г. были основными импортерами индийской рыбной продукции. Следующими в рейтинге импортеров были Вьетнам, Япония и Таиланд. Экспорт рыбы и морских продуктов в 2022/23 г. оценивался в 8,1 млрд долл., что на 12% выше, чем в предыдущем году<sup>11</sup>.

В настоящее время дальнейшее увеличение производства и экспорта морепродуктов в Индии входит в программу Голубой революции амбициозного 25-летнего плана Amrit Kaal 2047, который предполагает преобразование всей морской инфраструктуры страны.

С начала перехода к либеральной политике в 1990-х гг. индийское правительство постепенно выработывало стратегию экспортной диверсификации, одним из направлений которой было расширение экспорта мясной и молочной продукции. В 2022/23 г. на мировой рынок Индия поставила замороженного мяса крупного рогатого скота (буйволов) на 3,2 млрд долл., это равнялось 8% от всего объема мирового экспорта мяса крупного рогатого скота данной категории (ТНВЭД 0202). В результате на рынке данных товаров Индия занимает 4-е место в мире после Бразилии, США, Австралии<sup>12</sup>.

В 1970-х гг. была анонсирована «Белая революция», которая впоследствии превратила Индию в крупнейшего в мире производителя молока. Основной подъем производства молока пришелся на XXI в. В 2022 г. было произведено 209 млн т молока (коровьего и буйволиного), что в два раза больше, чем в США, и в 1,5 раза больше, чем совокупно во всех странах ЕС. Индия в 2022/23 г. экспортировала молока и молочных продуктов на 590 млн долл. В натуральном выражении экспорт молока и молочных продуктов увеличился с 16 тыс. т (2000 г.) до 192 тыс. т (2022 г.)

<sup>10</sup> India Filings. URL: <https://www.indiafilings.com/learn/marine-products-export-development-authority/> (accessed: 20.01.2024).

<sup>11</sup> MPEDA. URL: [https://mpeda.gov.in/?page\\_id=438#](https://mpeda.gov.in/?page_id=438#) (accessed: 29.01.2024).

<sup>12</sup> ITC Trade Map. URL: <https://www.trademap.org/Index.aspx> (accessed: 26.01.2024).



[Agricultural Statistics at a Glance, 2022, с. 113]. Согласно отчету, опубликованному Агентством инвестиционной информации и кредитных рейтингов (ICRA), уже с 2022/23 г. молочный сектор в Индии будет подрастать на 12–14% в год. Однако в 2022/23 г. экспорт молока и молочных продуктов не превышал 1,5% в объеме всего экспорта товаров сельского хозяйства, поэтому в планах Индии увеличивать экспорт в этом сегменте. «Индия уже превратилась в крупнейшую страну-производителя молока в мире, и ей нужно захватить зарубежные рынки для своих излишков молока ... страна должна быть конкурентоспособной с точки зрения экспорта», – отметил член NITI AAYOG Рамеш Чанд<sup>13</sup>.

Главными импортерами мясомолочной продукции из Индии были США, ОАЭ, Бангладеш Саудовская Аравия (молочные продукты), Малайзия, Вьетнам, Египет, Индонезия (мясо).

Совершенно уникальное место во внешней торговле Индии занимает продукция плодоовощного сектора. Широкая географическая структура возделывания овощей, фруктов, специй, орехов, чая в Индии, имеющей разнообразные природно-климатические зоны, позволяет стране занимать ведущие места на мировых рынках различных плодоовощной продукции. Доля экспорта чая, кофе, специй в 2022/23 г. составляла 8% от всего сельскохозяйственного экспорта, а доля плодоовощной продукции – 6% (рис. 4). Если экспорт чая, кофе, специй является традиционным для Индии, то экспорт плодоовощной продукции правительство рассматривает как средство, способное в какой-то степени победить бедность в периферийных районах страны и которое должно обеспечить устойчивый сельскохозяйственный рост.

Для стимулирования экспорта плодоовощной продукции были сформированы производственные кластеры, которые работают на нужды экспорта, а также специальные экономические зоны, где осуществляется переработка экспортных сельскохозяйственных товаров. В 20 штатах было создано 60 производственных кластеров, ориентированных на выращивание и переработку сельскохозяйственной экспортной продукции. Причем финансирование кластеров осуществляется по отдельной госпрограмме. На мировом рынке чая, кофе, специй Индия в 2022/23 г. занимала 3-е место с долей 6,5% от мирового экспорта, на мировом рынке плодоовощной продукции Индия пока занимает достаточно скромные позиции, на нее приходится 1,3% от мирового экспорта [Economic Survey 2023, с. 146]. Главные страны-импортеры индийской плодоовощ-

---

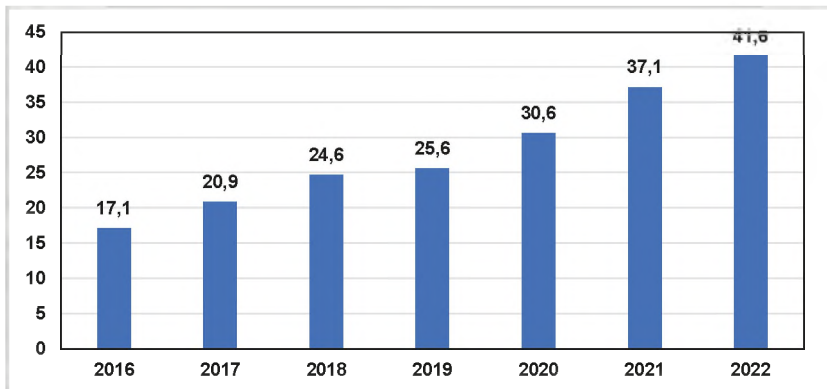
<sup>13</sup> India needs to be export competitive to capture overseas market for surplus milk // The Hindu. URL: <https://www.thehindu.com/news/national/india-needs-to-be-export-competitive-to-capture-overseas-market-for-surplus-milk-niti-aayog-member/article66743398.ece> (accessed: 31.01.2024).

ной продукции – ОАЭ, Бангладеш, Саудовская Аравия, Непал, Малайзия, Китай<sup>14</sup>.

Оценив роль Индии на глобальном рынке продовольственных товаров, можно заключить, что страна придерживается широкой диверсификации продуктов и стран-импортеров, в которые поставляются сельскохозяйственные товары. Основные партнеры Индии в торговле сельскохозяйственными товарами исторически находились в Азии, но сейчас усиливается внимание к странам Африки.

Индия и Россия на глобальном рынке продовольственных товаров играют в одной лиге. Но выступая ведущими экспортерами, они на рынке практически не конкурируют, а дополняют друг друга [Дерюгина, Растьяникова 2022].

В России за последнее пятилетие наблюдалось достаточно стабильное увеличение сельскохозяйственного экспорта. В 2022 г. экспорт сельскохозяйственной продукции из России достиг 41,6 млрд долл., прирост по сравнению с 2021 г. составил 12,1% (рис. 5). Среди крупнейших поставщиков продовольственных товаров и сельскохозяйственного сырья Россия заняла 17-е место, ее доля в совокупном мировом экспорте АПК составила 2,1%<sup>15</sup>. Позицию крупнейшей страны-экспортера продукции АПК в 2022 г. сохранили США, доля экспорта которых в совокупном экспорте составила 10%, 2-е место заняла Бразилия (7% от объема мирового экспорта).



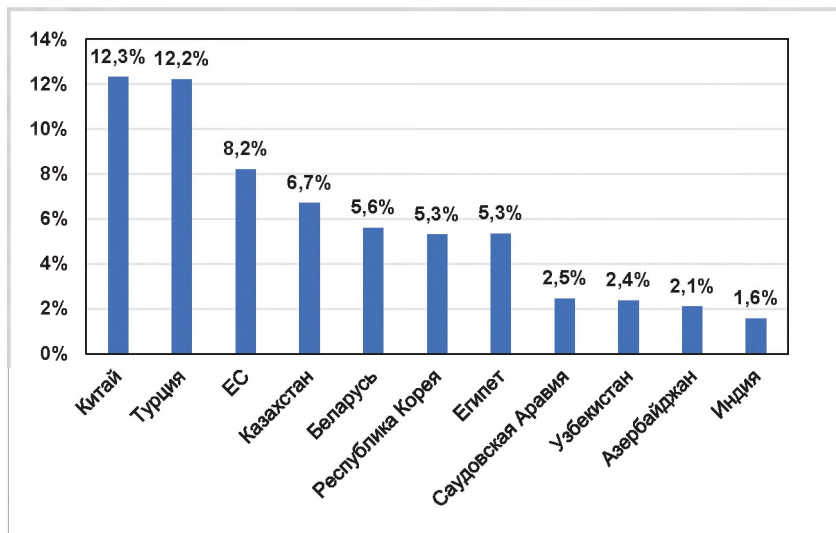
**Рис. 5.** Россия: экспорт сельскохозяйственных товаров, млрд долл.

Источник: UNCTADSTAT. URL: <https://unctadstat.unctad.org> (accessed: 15.09.2023)

<sup>14</sup> ITC Trade Map. URL: <https://www.trademap.org/Index.aspx>; APEDA AgriExchange. URL: [https://agriexchange.apeda.gov.in/indexp/18headgenReportmonth\\_combine.aspx](https://agriexchange.apeda.gov.in/indexp/18headgenReportmonth_combine.aspx) (accessed: 26.01.2024).

<sup>15</sup> Федеральный центр развития экспорта продукции АПК Минсельхоза России // Agroexport. URL: <https://aemcx.ru/2023/06/27/в-2022-году-россия-вновь-вошла-в-топ-20-миров/> (дата обращения: 22.01.2024).

Главные импортеры российской сельскохозяйственной продукции в 2022 г. были Китай, на него приходится 12,3% всего аграрного экспорта России, и Турция (с долей 12,2%) (рис. 6). Индия и Россия имеют давнюю традицию сотрудничества во многих областях экономики, политики и гуманитарной сферы. Объем внешнеторгового оборота между странами в 2023 г. превысил 54 млрд долл., и Россия стала третьим по величине торговым партнёром Индии<sup>16</sup>.



**Рис. 6.** Основные страны-импортеры российской сельскохозяйственной продукции, доля в общем экспорте из России (2022/23), %

Источник: Федеральный центр развития экспорта продукции АПК Минсельхоза России // Agroexport. URL: <https://aemcsx.ru/2023/06/27/в-2022-году-россия-вновь-вошла-в-топ-20-миров/> (дата обращения: 22.01.2024)

По данным ФГБУ «Агроэкспорт», Индия вошла в топ-10 крупнейших покупателей российских продовольственных товаров в 2023 г. Это значительный скачок по сравнению с прошлым годом, когда Индия занимала 11-е место (рис. 6). При растущем спросе на российские сельскохозяйственные продукты в Индии «за период с января по октябрь 2023 г. Россия поставила в Индию более 964 тыс. т продовольствия, что в 2,5 раза больше, чем в аналогичном периоде прошлого года. Индия стала крупнейшим импортером российского подсолнечного и соевого масла»<sup>17</sup>.

<sup>16</sup> Товарооборот России и Индии вырос вдвое за 10 месяцев 2023 года. URL: <https://finance.rambler.ru/economics/51997898-tovarooborot-rossii-i-indii-vyros-vdvoe-za-10-mesyatsev-2023-goda/> (дата обращения: 20.01.2024).

<sup>17</sup> Индия укрепляет свою позицию в мировом рынке сельскохозяйственных продуктов // РЫНОК ЗЕРНА INFO. URL: <https://graininfo.ru/news/indiya-ukreplyaet-svoyu-pozitsiyu-v-mirovom-rynke-selskokhozyaystvennykh-produktov-osoblenno-v-otnosh/> (дата обращения: 24.01.2024).

«Непростая геополитическая обстановка в мире привела к трансформации экспорта продукции АПК. Российские компании адаптировались к новой реальности – перестроили логистические маршруты и финансовые расчеты с контрагентами. Государство, со своей стороны, скорректировало условия предоставления господдержки и направило усилия на максимальную помощь бизнесу. Благодаря совместной работе российские компании АПК продолжают увеличивать свое присутствие на мировом продовольственном рынке, обеспечивая бесперебойность поставок и внося существенный вклад в решение проблем глобальной продовольственной безопасности», – отметил заместитель Министра сельского хозяйства РФ Сергей Левин<sup>18</sup>.

В структуре сельскохозяйственного экспорта России в 2022 г. почти треть занимали зерновые, доля которых равнялась 32%, на втором месте была масложировая продукция (22%), а на третьем – продукция рыбного хозяйства (14%) (рис. 7).



**Рис. 7.** Структура экспорта сельскохозяйственных товаров из России (2022 г.)

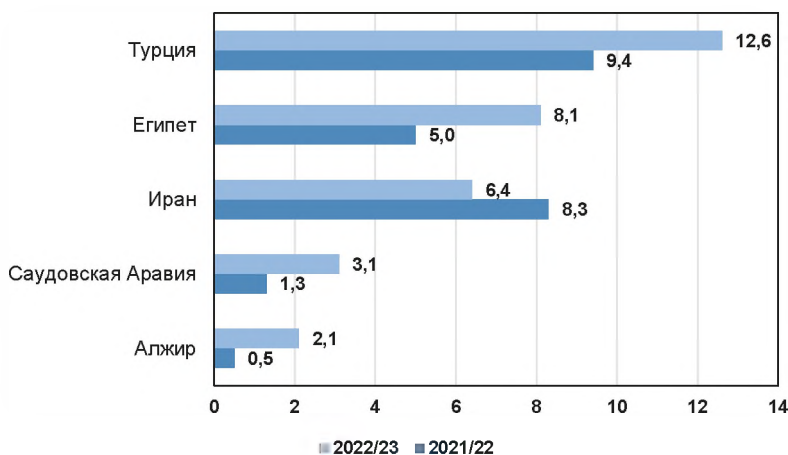
Источник: Федеральный центр развития экспорта продукции АПК Минсельхоза России // Agroexport. URL: <https://aemcx.ru/2023/06/27/v-2022-godu-rossiya-vnov-voshla-v-top-20-mirov/> (дата обращения: 22.01.2024)

В январе–ноябре 2023 г. по сравнению с аналогичным периодом 2022 г. из России вырос экспорт продовольственных товаров и сельскохозяйственного сырья с 36,9 млрд долл. до 39,4 млрд долл., т. е. на 6,8%<sup>19</sup>.

<sup>18</sup> Федеральный центр развития экспорта продукции АПК Минсельхоза России // Agroexport. URL: <https://aemcx.ru/2023/06/27/v-2022-godu-rossiya-vnov-voshla-v-top-20-mirov/> (дата обращения: 22.01.2024).

<sup>19</sup> Итоги внешней торговли России со всеми странами // Федеральная таможенная служба. URL: <https://customs.gov.ru/statistic/vneshn-torg/vneshn-torg-countries> (дата обращения: 02.02.2024).

Ключевыми импортерами российского зерна в 2022/23 г. были Турция, которая по сравнению с 2021/22 г. на 34% увеличила свою долю в общем импорте зерна из России, Египет (прирост за год 61,4%), Иран (сокращение за год на 24,3%), Саудовская Аравия (прирост 138,7%), Алжир (прирост 323,6%) (рис. 8).



**Рис. 8.** Ведущие импортеры российского зерна, млн тонн

*Источник:* Ключевые страны импортеры российского зерна и пшеницы в сезоне 2022/23 г. // РЫНОК ЗЕРНА INFO. URL: <https://graininfo.ru/news/klyuchevye-strany-importery-rossiyskogo-zerna-i-pshenitsy-v-sezone-2022-23-gg-predvaritelnye-itogi/> (дата обращения: 01.02.2024).

Основным зерном, поставляемым Россией на мировой рынок, является пшеница. На российский экспорт в 2022/23 г. приходилось 12% всего объема мирового экспорта пшеницы, и страна занимала 2-е место. Ведущими импортерами пшеницы были те же страны, что и совокупно зерновых культур, так как доля пшеницы в экспорте всех зерновых культур в 2022/23 г. равнялась 82%<sup>20</sup>. Масложировая продукция экспортировалась из России преимущественно в Турцию, Индию, Китай, Узбекистан. Первая тройка импортеров рыбопродукции из России в 2022 г. включала Китай, Японию, Республику Корея<sup>21</sup>.

Российский экспорт в условиях санкций изменил свое направление – приоритетом стали торговые отношения со странами Азии, так, на торговлю с Азией теперь приходится почти 70% внешнеторгового оборота России (табл. 1).

<sup>20</sup> ITC Trade Map. URL: <https://www.trademap.org/Index.aspx> (accessed: 01.02.2024).

<sup>21</sup> Названы три главных страны-импортера российской рыбопродукции в 2022 году // ВАРПЭ. URL: <https://www.varpe.org/mass-media/razdel-1/nazvany-tri-glavnykh-strany-importera-rossiyskoj-ryboproduksii-v-2022-godu/> (дата обращения: 01.02.2024).

**Таблица 1. Экспорт и импорт товаров РФ по регионам**

	Экспорт, млрд долл.			Импорт, млрд долл.		
	Январь– ноябрь 2022	Январь– ноябрь 2023	Изменение, %	Январь– ноябрь 2022	Январь– ноябрь 2023	Изменение, %
Весь мир	538,1	385,9	71,7	228,0	259,0	113,6
Европа	248,3	78,4	31,6	80,7	71,7	88,9
Азия	257,1	276,1	107,4	128,7	169,9	132,1
Африка	12,9	19,8	154,1	2,8	3,0	107,5
Америка	18,8	11,4	60,6	15,2	13,7	89,9

Источник: Итоги внешней торговли России со всеми странами // Федеральная таможенная служба. URL: <https://customs.gov.ru/statistic/vneshn-torg/vneshn-torg-countries> (дата обращения: 02.02.2024)

В январе–ноябре 2023 г. по сравнению с аналогичным периодом 2022 г. экспорт в Азию вырос на 7,4%, а импорт – на 32,1%. Экспорт в Африку вырос на 54,1%, а импорт – на 7,5%. В то же время произошло сокращение экспорта в Европу на 68,4%, в Америку – на 39,4%. Также снизился импорт из Европы и Америки (табл. 1).

Таким образом, можно отметить, что сдвиги в международных цепочках поставок уже начались. В дальнейшем перестройка глобальных цепочек поставок будет нарастать.

## Литература / References

1. Аграрные проблемы и новые модели экономического развития в странах Востока: коллективная монография / отв. ред. И. В. Дерюгина. М.: ИВ РАН, 2021. 544 с. [Agrarian Problems and New Models of Economic Development in the Countries of the East: A Collective Monograph / Ed. by I. V. Deryugina. Moscow: IOS RAS, 2021. 544 p. (in Russian)].
2. Дерюгина И. В. Аграрная экспортная политика в Индии: 2010–2020-е гг. // Международная торговля и торговая политика. 2023. Том 9. № 1 (33). С. 176–188. [Deryugina I. V. Agrarian export policy in India: 2010–2020-ies // International trade and trade policy. 2023. Volume 9. No. 1 (33). Pp. 176–188. (in Russian)].
3. Дерюгина И. В., Растянникова Е. В. Мировой рынок продовольственных и сырьевых ресурсов: Россия versus Индия // Экономика и предпринимательство. 2022. № 7. С. 111–119. [Deryugina I. V., Rastiannikova E. V. The world market of food and raw materials: Russia versus India // Economics and entrepreneurship. 2022. No.7. Pp. 111–119. (in Russian)].
4. Продовольственная и ресурсная безопасность в странах Азии и Африки: коллективная монография / отв. ред. и сост. И. В. Дерюгина. М.: ИВ РАН, 2023. 582 с. [Food and Resource Security in Asia and Africa: A Collective Monograph / Ed. and comp. by I. V. Deryugina. Moscow, IOS RAS, 2023. 582 p. (in Russian)].

5. Страны Востока и Россия в глобальных процессах: коллективная монография / отв. ред. и сост. И. В. Дерюгина. М.: ИВ РАН, 2022. 480 с. [The Countries of the East and Russia in Global Processes: A Collective Monograph / Ed. and comp. by I. V. Deryugina. M.: IOS RAS, 2022. 480 p. (in Russian)].
6. *Agricultural Statistics at a Glance 2022* // Govt. of India. New Delhi, 2023.
7. *Economic Survey 2022–23*. New Delhi, 2023.

#### ИНФОРМАЦИЯ ОБ АВТОРАХ / INFORMATION ABOUT THE AUTHORS

**Дерюгина Ирина Владимировна** – канд. экон. наук, руководитель Центра аграрных исследований и продовольственной безопасности, ведущий научный сотрудник Института востоковедения Российской Академии наук, Москва, Россия

**Deryugina Irina V.** – PhD (Econ.), Head of The Center for Agrarian Research and Food Security, Leading Research Fellow, Institute of Oriental Studies of the Russian Academy of Science, Moscow, Russian Federation

#### ***Раскрытие информации о конфликте интересов***

Автор заявляет об отсутствии конфликта интересов.

#### ***Информация о статье***

Поступила в редакцию: 16.02.2024.

Одобрена после рецензирования и принята к публикации: 27.02.2024.

Автор прочитал и одобрил окончательный вариант рукописи.

#### ***Conflicts of Interest Disclosure***

The author declares that there is no conflict of interest.

#### ***Article info***

Submitted: 16.02.2024.

Approved after peer reviewing and accepted for publication: 27.02.2024.

The author has read and approved the final manuscript.